



Fundacja Edukacji Międzykulturowej

Zajęcia edukacyjne dla dzieci „Podróż dookoła świata”

W prezentacji pokazano zdjęcia i rysunki wykorzystywane w materiałach edukacyjnych Fundacji Edukacji Międzykulturowej – wszelkie prawa zastrzeżone



Zapraszamy....

... do ciekawej i inspirującej podróży w dalekie i bliskie zakątki świata.

Podczas naszych zajęć dzieci dowiedzą się jak wyglądają afrykańskie domy, poczują zapachy arabskiego targu, nauczą się jeść pałeczkami oraz poznają tajniki papel amate i polskiej wycinanki...

Zapraszamy !



Spis treści

- ❑ Cel zajęć
- ❑ Proponowane tematy
- ❑ Organizacja zajęć
- ❑ Profilowane zajęcia dla dzieci
- ❑ Prowadzący
- ❑ Metody prowadzenia zajęć
- ❑ Materiały
- ❑ Kalkulacja wartości

- ❑ Kontakt





Cele zajęć

- wzbogacenie wiedzy dzieci i rozbudzenie zainteresowania różnorodnością kulturową świata
- uwrażliwienie na podobieństwa i różnice między ich życiem a życiem ich rówieśników w innych krajach świata
- lepsze poznanie polskiej kultury i tradycji
- ciekawa, rozwijająca i dobra zabawa



Proponowane tematy

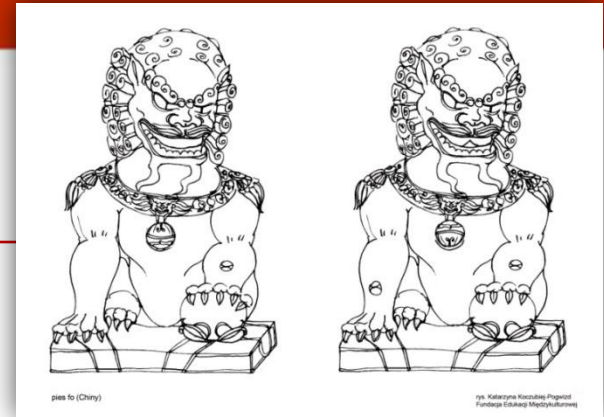
- ❑ Wyprawa do krainy tingatinga
- ❑ Afrykańskie maski
- ❑ Masajowie - wielcy wojownicy
- ❑ O domach w Polsce i Afryce
- ❑ Kto mieszka w Afryce ?
- ❑ Na arabskim targu





Proponowane tematy


- ❑ Niepowtarzalne zwierzęta Chin
- ❑ Japońskie święta
- ❑ Smocze opowieści
- ❑ Pisane znakami, czyli język chiński dla każdego
- ❑ Smok i tygrys, czyli chiński Nowy Rok
- ❑ Smaki herbaty



Proponowane tematy



- ❑ Świat masek (Ameryka Płd.)
- ❑ Papel amate, czyli meksykańska opowieść zamknięta w obrazku
- ❑ Nakrycia głowy, czyli kapelusze, chusty i nie tylko...
- ❑ Kto wymyślił czekoladę – o pochodzeniu produktów
- ❑ Malarska wyprawa do Australii



- 1 Owoc pokryty żółtą skórką. Ty zjadasz go na surowo, a twoi afrykańscy przyjaciele spożywają go również na ciepło.
- 2 Zima i gorąca leci u ciebie w domu z kranu. Masz jej pod dostatkiem. W Afryce często jej brakuje i trzeba nosić ją wiele kilometrów w naczyniu na głowie.
- 3 Roślina rosnąca w Afryce. Czy wiesz, że skorupy jej owoców służą jako naczynie na miękko lub wodę. Można też z nich robić instrumenty muzyczne.
- 4 Drzewo porastające plaże ciepłych mórz. Rodzi pyszne orzechy zwane kokosami. Twoi afrykańscy przyjaciele muszą się go nie wspiąć na drzewo.
- 5 Proste narzędzie, za pomocą którego uprawia się pole. Nadal wykorzystywane jest w wielu regionach Afryki.

Proponowane tematy

- ❑ Wielobarwne opowieści – polska wycinanka
- ❑ Nie bój się Bazyliszka
- ❑ Polskie stroje tradycyjne
- ❑ Gry i zabawy świata



Wycinanka łowicka

opł. Katarzyna Kocubiej-Pogwid
Fundacja Edukacji Międzykulturowej





Organizacja warsztatów

Uczestnicy

- Zajęcia są prowadzone w grupach nie większych niż 25 dzieci. Taka grupa pozwala na dobre zorganizowanie zajęć oraz dobry kontakt z uczestnikami zajęć.

- Zajęcia skierowane są do:
 - dzieci przedszkolnych
 - dzieci w wieku wczesnoszkolnym

Miejsce i czas

- **Miejsce**
 - Zajęcia odbywają się dla Państwa i dzieci komfortu w placówkach zamawiających ofertę

- **Czas trwania warsztatów**
 - 45-60 minut
 - Jest możliwe zamówienie cyklu profilowanych zajęć tematycznych



Profilowane zajęcia dla dzieci

- ❑ Istnieje możliwość zorganizowania zajęć pod kątem Państwa potrzeb i oczekiwań. Przejawia się to dopasowaniem programu zajęć do specyfiki działania placówki.
- ❑ Zajęcia mogą dotyczyć wybranego obszaru (kontynentu, kraju) lub tematów przekrojowych np. strojów, domów, baśni z różnych kontynentów.

Prowadzący

Kadrę stanowią


- doświadczeni pedagodzy i animatorzy
- absolwenci studiów orientalistycznych i afrykanistycznych
- autorzy projektów edukacyjnych dla dzieci i młodzieży





Metody prowadzenia zajęć

- zajęcia oparte są na sprawdzonych scenariuszach
- zajęcia mają charakter warsztatowy, angażujący dzieci, wykorzystujemy różnorodne formy działań muzycznych, ruchowych, plastycznych
- spotkaniom towarzyszy muzyka, zagadki, zabawy oraz gry
- wybrane zajęcia osnute są wokół tradycyjnych opowieści
- zapewniamy materiały przygotowane z myślą o zajęciach

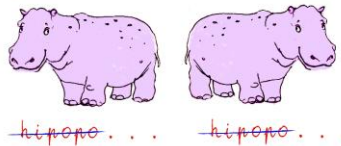




Materiały

Zapewniamy komplet materiałów plastycznych

Podczas zajęć wykorzystujemy różnorodne materiały edukacyjne opracowane przez zespół FEM



1
2
3
4
5

Chiny

Laos

Kambodża

Wietnam

Indonezja

Malezja

1
2
3
4
5

Mała naleśnik z ciasta ryżowego, w które zawią są egzotyczne nadzienia. Można je, zwaną w całym świecie, podrozę pochodzą od wietnamskiego miasta.

Taki naczynie się agajtyka świętynia. Można ją spotkać nie tylko w Wietnamie, ale także w innych krajach azjatyckich. Na pewno widziales ją w filmie „Mulan”.

Największa jest w Amazonii, w Indiach była domem dla Mowglięgo. Znajdują się również w Wietnamie. Jest również piękna, co niebezpieczna.

Uważany jest za jeden z najpiękniejszych kwiatów świata.

W azjatyckich świętyniach ofiarowuje się go Buddzie.

Najbardziej wyjątkowym i potrzebą całego w świecie strzyżym w taki sposób, że łecje stawy świat opierały się na uldach, to ta pozycja naczynia jest mieniem tego kwiatu.

Prześląją sam srebro z rodzicami na mapie świata, które jest stolicą Wietnamu.



Kontakt

Fundacja Edukacji Międzykulturowej
projekty@miedzykulturowa.org.pl

Koordynatorka projektów edukacyjnych
Pani **Marta Kostecka**
Tel. kom: 603 722 934

Biuro:
ul. Łazienkowska 7 p. 102
00-449 Warszawa

Autorzy zdjęć i ilustracji wykorzystanych w prezentacji: A. Wądołowska, A.Olej-Kobus, A. Łukasik, M.Gromek, M.Zdzieborska, K.Koczubiej-Pogwizd, K.Szmigielska, wolontariusze Salezjańskiego Wolontariatu Misyjnego, EuropeAid, QT Luong/terrageria.com